

GUIDE TIL TRYKKLARE FILER

DIGITAL FOLIE GULD / SØLV

FIL INDSTILLINGER

Vi anbefaler brug af Adobe Illustrator, InDesign m.fl.

- Format: PDF (én fil med alle lag samlet)
- Farvetilstand: CMYK
- Udskæringsmargin (bleed): mindst 2 mm
- Anbefalet opløsning: 300 dpi
- Typografi: konverteret til kurver eller integreret

DIGITAL FOLIERING: VEJLEDNING

Effekt:

Metallisk guld- eller sølvfolie påført udvalgte områder af designet.

Tekniske instruktioner:


- Opret et lag med navnet "Folie" (uanset om det er guld eller sølv).
- Aktivér overprint (overtryk) for dette lag.
- Minimum bredde på elementer med digital foliering: 0,3 mm.
- Afstand mellem elementer: mindst 0,4 mm.
- Sikkerhedsmargen: mindst 0,2 mm.
- Opret stanselinjen i en spotfarve med navnet "Stanze".




✗Undgå:

Tynd skrift (minimum 3 mm bredde), overdreven detaljegrad i linjer eller mønstre eller elementer placeret helt op ad skærekanten.

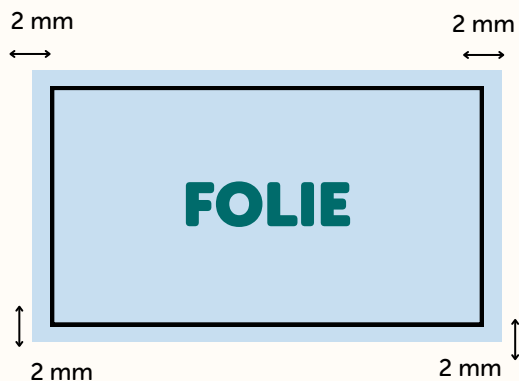




Marginer



-  Udskæringsmargin (bleed): 2 mm
-  Skærekant
-  Sikkerhedsmargen: mindst 0,2 mm

Trykfil



-  Lag til foliering, guld eller sølv ("Folie")
-  Skærekant